

**ВІДКРИТЕ АКЦІОНЕРНЕ
ТОВАРИСТВО “ДЕРЖАВНИЙ
ОЩАДНИЙ БАНК УКРАЇНИ”**

Узагальнена фінансова звітність
за рік, що закінчився 31 грудня 2009 року

ЗВІТ НЕЗАЛЕЖНИХ АУДИТОРІВ

Власнику в особі Кабінету Міністрів України, Наглядовій раді та Правлінню відкритого акціонерного товариства “Державний ощадний банк України”:

Ми провели аудит, відповідно до Міжнародних стандартів аудиту, річної фінансової звітності відкритого акціонерного товариства “Державний ощадний банк України” (надалі – “Банк”) станом на 31 грудня 2009 року та за рік, що закінчився цією датою (надалі – “річна фінансова звітність”), на основі якої було складено узагальнені баланс, звіти про фінансові результати, про зміни у капіталі та рух грошових коштів (надалі – “узагальнена фінансова звітність”). Аудит фінансової звітності Банку за рік, який закінчився 31 грудня 2008 року, був проведений іншим аудитором, чий звіт від 22 квітня 2009 року містить безумовно-позитивний аудиторський висновок.

У нашому звіті від 26 квітня 2010 року ми надали умовно-позитивний висновок, у якому висловили думку, що річна фінансова звітність, на основі якої була складена узагальнена фінансова звітність, в усіх суттєвих аспектах відображає фінансовий стан Банку станом на 31 грудня 2009 року, а також фінансові результати його діяльності та рух грошових коштів за рік, що закінчився цією датою, згідно з основою бухгалтерського обліку, яка базується на вимогах нормативних документів Національного банку України (надалі – “НБУ”) щодо організації бухгалтерського обліку та звітності у банківських установах України, вимогах НБУ щодо індивідуально встановлених особливостей розрахунку резервів за кредитами та розрахунку окремих нормативів Банку, інших документах НБУ, та, у питаннях, не урегульованих вищевказаними документами – на Положеннях (стандартах) бухгалтерського обліку України, за винятком ефекту на фінансову звітність наступних питань:

Основа для умовно-позитивного висновку щодо річної фінансової звітності:

- У зв’язку із наявністю технічних обмежень для отримання певних даних за кредитним та депозитним портфелями фізичних осіб в консолідованому вигляді у розрізі контрагентів у цілому по Банку, ми не мали можливості отримати інформацію, необхідну для перевірки ряду ключових показників в Таблицях 37.8. “Аналіз фінансових зобов’язань за строками погашення за звітний рік” та 37.10. “Аналіз фінансових активів та зобов’язань за строками погашення на основі очікуваних строків погашення за звітний рік” річної фінансової звітності. Тому ми не можемо висловити та не висловлюємо свою думку відносно вказаних таблиць у річній фінансовій звітності;
- Об’єкти основних засобів, які належать до групи “Будівлі, споруди і передавальні пристрої” обліковуються за методом переоціненої вартості. Періодичність переоцінки залежить від зміни справедливої вартості будівель і споруд, які підлягають переоцінці. Переоцінка станом на 31 грудня 2009 та 2008 років не проводилась. Банк провів останню переоцінку вартості своїх будівель станом на 1 листопада 2008 року. Однак, ця переоцінка не враховує зменшення ринкової вартості будівель з 1 листопада 2008 року по 31 грудня 2009 року, яке на нашу думку було суттєвим. Нам не вдалося точно визначити вплив цього відхилення від положень Інструкції з бухгалтерського обліку основних засобів і нематеріальних активів банків України, затвердженої постановою Правління НБУ від 20 грудня 2005 року № 480 (із змінами і доповненнями) на балансову вартість групи “Будівлі, споруди і передавальні пристрої”, резерв переоцінки та нерозподілений прибуток, станом на 31 грудня 2009 року, та на амортизацію, зміну резерву переоцінки будівель, оподаткування та чистий прибуток за рік, який закінчився 31 грудня 2009 року;

- Станом за 31 грудня 2009 року класифікація ризику за деякими перевіреними кредитами, виданими фізичним особам, не відповідає вимогам постанови Правління НБУ від 6 липня 2000 року № 279 “Про затвердження Положення про порядок формування та використання резерву для відшкодування можливих втрат за кредитними операціями банків”. Якби Банк провів відповідну класифікацію, то резерв під заборгованість за такими кредитами було б збільшено приблизно на 153 млн. грн., а кредити та заборгованість клієнтів, нерозподілений прибуток станом на 31 грудня 2009 року та чистий прибуток за 2009 рік було б зменшено приблизно на 153 млн. грн.

На нашу думку, узагальнена фінансова звітність, що додається, в усіх істотних аспектах відповідає річній фінансовій звітності, на основі якої вона була складена.

Для кращого розуміння фінансового стану на 31 грудня 2009 року і результатів діяльності Банку за рік, що закінчився цією датою, та обсягу аудиту, узагальнена фінансова звітність повинна розглядатися у поєднанні з річною фінансовою звітністю, на основі якої узагальнена фінансова звітність була складена, та з нашим аудиторським висновком щодо цієї фінансової звітності.

Ми звертаємо увагу, що у відповідності до законодавства Національний банк України має право визначати вимоги до банківських установ України, в тому числі встановлювати індивідуальні особливості розрахунку резервів за кредитами та розрахунку окремих нормативів Банку та інші особливості, що можуть суттєво відрізнятися від вимог загальноприйнятих нормативних актів Національного банку України, які діяли у звітному періоді та регулюють порядок розрахунку резервів за кредитами та розрахунку нормативів для банків України, та від вимог Положень (стандартів) бухгалтерського обліку України. Відповідно, річна фінансова звітність, а також узагальнена фінансова звітність, яка була складена на основі цієї річної фінансової звітності, призначені для осіб, які ознайомлені з вимогами нормативних документів Національного банку України щодо організації бухгалтерського обліку та звітності в банківських установах України та з індивідуально встановленими особливостями розрахунку резервів за кредитами та окремих нормативів Банку.

26 квітня 2010 року

Сертифікований аудитор

Сертифікат аудитора банків №0018,
виданий Аудиторською палатою України
29 жовтня 2009 року, дійсний до 1 січня 2015 року

Свідоцтво №0000078,
видане Комітетом з питань аудиту банків
Національного банку України про внесення до реєстру
аудиторів банків Національного банку України
17 жовтня 2007 року,
продовжене 12 січня 2010 року, дійсне до 1 січня 2015 року

ПрАТ “Делойт енд Туш ЮСК”
01033, Україна, м. Київ, вул. Жилианська 48-50А



БАТ “ОЩАДБАНК”

Узагальнений баланс

на 31 грудня 2009 року

(тис. грн.)

Рядок	Найменування статті	Звітний рік	Попередній рік
1	2	3	4
	АКТИВИ		
1	Грошові кошти та їх еквіваленти	6 034 358	5 302 199
2	Торгові цінні папери	-	-
3	Інші фінансові активи, що обліковуються за справедливою вартістю з визнанням результату переоцінки у фінансових результатах	-	-
4	Кошти в інших банках	205 244	376 571
5	Кредити та заборгованість клієнтів	41 732 973	34 248 672
6	Цінні папери в портфелі банку на продаж	5 888 514	12 059 374
7	Цінні папери в портфелі банку до погашення	3 273 943	3 811 207
8	Інвестиції в асоційовані компанії	-	-
9	Інвестиційна нерухомість	-	-
10	Дебіторська заборгованість щодо поточного податку на прибуток	241 375	249
11	Відстрочений податковий актив	-	-
12	Гудвіл	-	-
13	Основні засоби та нематеріальні активи	2 162 785	2 114 228
14	Інші фінансові активи	206 583	116 478
15	Інші активи	180 804	52 991
16	Довгострокові активи, призначені для продажу, та активи групи вибуття	-	-
17	Усього активів	59 926 579	58 081 969
	ЗОБОВ'ЯЗАННЯ		
18	Кошти банків	17 067 961	23 165 213
19	Кошти клієнтів	24 523 693	16 322 498
20	Боргові цінні папери, емітовані банком	446 177	501 619
21	Інші залучені кошти	-	-
22	Зобов'язання щодо поточного податку на прибуток	71	9 235
23	Відстрочені податкові зобов'язання	410 756	369 266
24	Резерви за зобов'язаннями	4 123	6 622
25	Інші фінансові зобов'язання	225 934	1 184 393
26	Інші зобов'язання	36 936	39 084
27	Субординований борг	824 578	793 276
28	Зобов'язання, що пов'язані з довгостроковими активами, призначеними для продажу (чи групами вибуття)	-	-
29	Усього зобов'язань	43 540 229	42 391 206

ВАТ “ОЩАДБАНК”

Рядок	Найменування статті	Звітний рік	Попередній рік
1	2	3	4
	ВЛАСНИЙ КАПІТАЛ		
30	Статутний капітал	14 211 516	14 211 516
31	Нерозподілений прибуток	999 621	306 497
32	Резервні та інші фонди банку	1 175 213	1 172 750
33	Усього власного капіталу	16 386 350	15 690 763
34	Усього пасивів	59 926 579	58 081 969

26 квітня 2010 року



Голова правління
ВАТ “Ощадбанк”

Гулей А.І.

(підпис) (прізвище, ім'я, по батькові)

Костенко Г.С.

(підпис) (прізвище, ім'я, по батькові)

Заднепровський К.Г.
(278-60-22)

(прізвище виконавця,
номер телефону)

Головний бухгалтер -
директор департаменту
бухгалтерського обліку

БАТ “ОЩАДБАНК”

Узагальнений звіт про фінансові результати

за 2009 рік

(тис. грн.)

Рядок	Найменування статті	Звітний рік	Попередній рік
1	2	3	4
1	Чистий процентний дохід/(Чисті процентні витрати)	4 184 570	1 509 768
1.1	Процентні доходи	7 827 293	2 591 804
1.2	Процентні витрати	(3 642 723)	(1 082 036)
2	Комісійні доходи	1 021 403	855 801
3	Комісійні витрати	(169 524)	(141 226)
4	Результат від торгових операцій з цінними паперами в торговому портфелі банку	-	-
5	Результат від операцій з хеджування	-	-
6	Результат від переоцінки інших фінансових інструментів, що обліковуються за справедливою вартістю з визнанням результату переоцінки у фінансових результатах	7	-
7	Результат від торгівлі іноземною валютою	75 916	(50 035)
8	Прибуток/(збиток), який виникає під час первісного визнання фінансових активів за процентною ставкою, вищою або нижчою, ніж ринкова	-	-
9	Прибуток/(збиток), який виникає під час первісного визнання фінансових зобов'язань за процентною ставкою, вищою або нижчою, ніж ринкова	-	-
10	Результат від переоцінки об'єктів інвестиційної нерухомості	-	-
11	Результат від переоцінки іноземної валюти	(171 503)	196 129
12	Резерв під заборгованість за кредитами	(2 098 283)	(366 218)
13	Знецінення цінних паперів у портфелі банку на продаж	(22 525)	809
14	Результат від продажу цінних паперів у портфелі банку на продаж	(3 569)	(641)
15	Знецінення цінних паперів у портфелі банку до погашення	(46 263)	-
16	Резерви за зобов'язаннями	1 777	(2 449)
17	Інші операційні доходи	19 446	75 631
18	Доходи/(витрати) від дострокового погашення заборгованості	-	-
19	Адміністративні та інші операційні витрати	(1 822 918)	(1 628 415)
20	Дохід від участі в капіталі	-	-
21	Прибуток до оподаткування	968 534	449 154
22	Витрати на податок на прибуток	(275 838)	(143 916)
23	Прибуток після оподаткування	692 696	305 238
24	Чистий прибуток/(збиток) від продажу довгострокових активів, призначених для продажу	-	-
25	Чистий прибуток	692 696	305 238

БАТ “ОЩАДБАНК”

Рядок	Найменування статті	Звітний рік	Попередній рік
1	2	3	4
26	Чистий прибуток на одну просту акцію (грн.)	60 370,90	292 093,79
27	Скоригований чистий прибуток на одну просту акцію (грн.)	60 370,90	292 093,79

1. Доходи за послуги служби інкасації та перевезення цінностей протягом 2009 та 2008 років обліковувались на рахунку 6399 і, відповідно, у квартальній звітності за IV квартал 2009 року були включені до статті “Інші операційні доходи” звіту про фінансові результати. Їх обсяг за 2009 рік склав 88 746 тис. грн., за 2008 рік – 77 147 тис. грн.

При складанні річної звітності за 2009 рік, враховуючи економічну сутність доходів, отриманих від клієнтів у вигляді комісійної винагороди за надання послуг з інкасації та перевезення цінностей, зазначені суми доходів були включені до статті “Комісійні доходи” звіту про фінансові результати за 2009 рік та попередній роки з одночасним зменшенням за статтею “Інші операційні доходи”.

2. Оскільки витрати за здійснення послуг служби інкасації та перевезення цінностей обліковувались банком на балансовому рахунку 7391, який згідно Плану рахунків бухгалтерського обліку банків України, затвердженого Постановою Правління Національного банку України від 17 червня 2004 року №280, відноситься до групи “Інші операційні витрати” у квартальній звітності за IV квартал 2009 року ці витрати були включені до статті “Адміністративні та інші операційні витрати” звіту про фінансові результати. Їх обсяг за 2009 рік склав 4 483 тис. грн., за 2008 рік – 5 590 тис. грн.

При складанні річної звітності за 2009 рік обсяг таких комісійних витрат, враховуючи їх економічну сутність та з метою адекватного висвітлення у річній звітності комісійних доходів та комісійних витрат банку, в тому числі пов’язаних з наданням послуг з інкасації та перевезення цінностей, був включений у “Звіт про фінансові результати” за 2009 рік за статтею “Комісійні витрати” з відповідним зменшенням витрат за статтею “Адміністративні та інші операційні витрати”.

3. При складанні квартальної звітності за IV квартал 2009 року обсяг повернення раніше списаної дебіторської заборгованості та інших активів банку був включений до статті “Резерв під заборгованість за кредитами”. За 2009 рік обсяг такої заборгованості склав 1 тис. грн., за 2008 рік – 2 тис. грн.

При складанні річної звітності за 2009 рік ці суми включені до статті “Адміністративні та інші операційні витрати” звіту про фінансові результати.

4. При складанні квартальної звітності за IV квартал 2009 року до статті “Резерв під заборгованість за кредитами” був включений весь обсяг витрат на формування резервів за нарахованими доходами за рахунком 7720.

ВАТ “ОЩАДБАНК”

При складанні річної звітності за 2009 рік зі статті “Резерв під заборгованість за кредитами” звіту про фінансові результати були виключені витрати на формування резервів за нарахованими доходами, що не пов’язані з кредитними операціями. За 2009 рік обсяг таких витрат склав 894 тис. грн., за 2008 рік – “мінус” 3 843 тис. грн. Ці витрати були включені до статті “Адміністративні та інші операційні витрати”.

26 квітня 2010 року





Голова правління
ВАТ “Ощадбанк”

Макаренко Г.О.
(247-86-75)

(прізвище виконавця,
номер телефону)

Головний бухгалтер -
директор департаменту
бухгалтерського обліку

(підпис)  Тулей А.І.
(прізвище, ім'я,
по батькові)

(підпис)  Костенко Г.С.
(прізвище, ім'я,
по батькові)

БАТ “ОЩАДБАНК”

Узагальнений звіт про рух грошових коштів

за 2009 рік

(непрямий метод)

(тис. грн.)

Рядок	Найменування статті	Звітний рік	Попередній рік
1	2	3	4
Грошові кошти від операційної діяльності:			
1	Чистий прибуток/(збиток) за рік	692 696	305 238
Коригування для приведення суми чистого прибутку/(збитку) до суми грошових надходжень від операцій:			
2	Амортизація	101 096	87 545
3	Чисте збільшення/(зменшення) резервів за активами	2 170 837	365 669
4	Нараховані доходи	(1 040 094)	(57 641)
5	Нараховані витрати	109 978	124 883
6	Торговельний результат	3 569	641
7	Нарахований та відстрочений податок	(211 543)	82 918
8	Прибуток/(збиток) від продажу інвестицій	(302)	(436)
9	Прибуток від інвестицій в асоційовані компанії	-	-
10	Амортизація дисконту і премії фінансових інструментів	(90 369)	(37 205)
11	Інший рух коштів, що не є грошовим	269 140	(9 215)
12	Чистий грошовий прибуток/(збиток) до зміни операційних активів та зобов'язань	2 005 008	862 397
Зміни в операційних активах та зобов'язаннях:			
13	Чистий (приріст)/зниження за торговими цінними паперами	-	-
14	Чистий (приріст)/зниження за іншими фінансовими активами, що відображаються за справедливою вартістю з визнанням переоцінки через прибутки/збитки	-	-
15	Чистий (приріст)/зниження за коштами в інших банках	(365 698)	1 654 583
16	Чистий (приріст)/зниження за кредитами та заборгованістю клієнтам	(8 735 645)	(25 984 007)
17	Чистий (приріст)/зниження за іншими фінансовими активами	(80 877)	(34 340)
18	Чистий (приріст)/зниження за іншими активами	(933 439)	(136 292)
19	Чистий (приріст)/зниження за коштами інших банків	(6 099 039)	21 021 781
20	Чистий (приріст)/зниження за коштами клієнтів	8 088 320	2 278 548
21	Чистий (приріст)/зниження за борговими цінними паперами, що емітовані банком	(61 995)	493 737
22	Чистий (приріст)/зниження за іншими фінансовими зобов'язаннями	(958 852)	1 011 802
23	Чистий (приріст)/зниження за резервами під зобов'язання та відрахування та інші зобов'язання	7 371	(153 134)
24	Чисті грошові кошти, що отримані від операційної діяльності/(використані в операційній діяльності)	(7 134 846)	1 015 075
Грошові кошти від інвестиційної діяльності:			
25	Придбання цінних паперів у портфелі банку на продаж	6 702 152	(11 509 745)
26	Дохід від реалізації цінних паперів у портфелі банку на продаж	(3 569)	(641)
27	Придбання цінних паперів у портфелі банку до погашення	609 656	(1 473 539)

БАТ “ОЩАДБАНК”

Рядок	Найменування статті	Звітний рік	Попередній рік
1	2	3	4
28	Дохід від погашення цінних паперів у портфелі банку до погашення	-	-
29	Придбання основних засобів	(148 856)	(291 038)
30	Дохід від реалізації основних засобів	303	438
31	Дивіденди отримані	-	-
32	Придбання дочірніх компаній за мінусом отриманих грошових коштів	-	-
33	Дохід від реалізації дочірньої компанії за мінусом виплачених грошових коштів	-	-
34	Придбання асоційованих компаній	-	-
35	Дохід від реалізації асоційованих компаній	-	-
36	Придбання інвестиційної нерухомості	-	-
37	Дохід від реалізації інвестиційної нерухомості	-	-
38	Придбання нематеріальних активів	(1 225)	(4 871)
39	Дохід від вибуття нематеріальних активів	(1)	(2)
40	Чисті грошові кошти, що отримані від інвестиційної діяльності/(використані в інвестиційній діяльності)	7 158 460	(13 279 398)
Грошові кошти від фінансової діяльності:			
41	Отримані інші залучені кошти	-	-
42	Повернення інших залучених коштів	-	-
43	Отримання субординованого боргу	28 218	262 124
44	Погашення субординованого боргу	-	-
45	Емісія звичайних акцій	-	12 970 000
46	Емісія привілейованих акцій	-	-
47	Інші внески акціонерів, окрім емісії акцій	-	172 516
48	Викуп власних акцій	-	-
49	Продаж власних акцій	-	-
50	Дивіденди виплачені	-	-
51	Інші виплати акціонерам, окрім дивідендів	-	-
52	Чисті грошові кошти, що отримані від фінансової діяльності/(використані у фінансовій діяльності)	28 218	13 404 640
53	Вплив змін обмінного курсу на грошові кошти та їх еквіваленти	-	-
54	Чистий приплив (відплив) грошових коштів та їх еквівалентів	51 832	1 140 317
55	Грошові кошти та їх еквіваленти на початок року	4 785 850	3 645 533
56	Грошові кошти та їх еквіваленти на кінець року	4 837 682	4 785 850

Згідно з МСБО 7 “Звіт про рух грошових коштів” грошові кошти складаються з готівки в касі та коштів на кореспондентських рахунках банку, а еквіваленти грошових коштів є короткостроковими, високоліквідними інвестиціями, які вільно конвертуються у визначені суми грошових коштів, і яким притаманний незначний ризик зміни вартості.

В межах “Звіту про рух грошових коштів” до еквівалентів грошових коштів банк відносить гроші в касі, кошти на кореспондентських рахунках банку, депозити “овернайт” та кредити “овернайт”. Відповідно, станом за 31 грудня 2009 року в межах “Звіту про рух грошових коштів” з балансової вартості Грошових коштів та їх еквівалентів були виключені кошти обов’язкових резервів банку в Національному банку України в сумі 185 526 тис. грн.; депозити в інших банках зі строком погашення до 3 місяців у сумі 1 043 695 тис. грн., договори купівлі і зворотного продажу (“зворотний репо”) з іншими банками зі строком

ВАТ “ОЩАДБАНК”

погашення до трьох місяців у сумі 9 009 тис. грн., та були додані банківські метали у сумі 41 554 тис. грн.

Таким чином, станом за 31 грудня 2009 року сума Грошових коштів та їх еквівалентів у “Звіті про рух грошових коштів” склала 4 837 682 тис. грн., що на 1 196 676 тис. грн. менше за суму, вказану у звіті Баланс.

Станом на 31 грудня 2008 року в межах “Звіту про рух грошових коштів” з Грошових коштів та їх еквівалентів були виключені депозити в інших банках зі строком погашення до 3 місяців у сумі 535 963 тис. грн., та були додані банківські метали у сумі 19 614 тис. грн. Таким чином, сума Грошових коштів та їх еквівалентів у “Звіті про рух грошових коштів” на вказану дату склала 4 785 850 тис. грн., що на 516 349 тис. грн. менше за суму, вказану у звіті Баланс.

26 квітня 2010 року





Голова правління
ВАТ “Ощадбанк”

Головний бухгалтер -
директор департаменту
бухгалтерського обліку

Мінін А.Л.
(249-23-39)

(прізвище виконавця,
номер телефону)


Рудей А.Л.
(прізвище, ім'я,
по батькові)


Костенко Г.С.
(прізвище, ім'я,
по батькові)

БАТ “ОЩАДБАНК”

Узагальнений звіт про власний капітал за 2009 рік

(тис. грн.)

Рядок	Найменування статті	Належить акціонерам материнського банку				Частка меншості	Усього власного капіталу
		Статутний капітал	Резервні та інші фонди банку	Нерозподілений прибуток	Усього		
1	2	3	4	5	6	7	8
1	Залишок на 1 січня попереднього року	1 069 000	921 284	208 136	2 198 420	-	2 198 420
2	Вплив переходу на нові та/або переглянуті стандарти і тлумачення, що забезпечують контекст, у якому слід читати стандарти	-	-	-	-	-	-
3	Скоригований залишок на 1 січня попереднього року	1 069 000	921 284	208 136	2 198 420	-	2 198 420
4	Цінні папери в портфелі банку на продаж:						
4.1	Результат переоцінки до їх справедливої вартості	-	(2 255)	-	(2 255)	-	(2 255)
4.2	Продаж або втрати від зменшення корисності	-	-	-	-	-	-
5	Основні засоби та нематеріальні активи:						
5.1	Результат переоцінки	-	294 426	-	294 426	-	294 426
5.2	Реалізований результат переоцінки	-	(304)	304	-	-	-
6	Результат переоцінки за операціями хеджування	-	-	-	-	-	-
7	Накопичені курсові різниці	-	-	-	-	-	-
8	Відстрочені податки	-	(75 066)	-	(75 066)	-	(75 066)
9	Розподіл прибутку минулих років	172 516	34 665	(207 181)	-	-	-
10	Чистий дохід/(збиток), що визнаний безпосередньо у складі власного капіталу	172 516	251 466	(206 877)	217 105	-	217 105
11	Прибуток/(збиток) за рік	-	-	305 238	305 238	-	305 238
12	Усього доходів/(збитків), що визнані за рік	172 516	251 466	98 361	522 343	-	522 343
13	Емісія акцій	12 970 000	-	-	12 970 000	-	12 970 000
14	Власні акції, що викуплені в акціонерів:						

ВАТ “ОЩАДБАНК”

Рядок	Найменування статті	Належить акціонерам материнського банку				Частка меншості	Усього власного капіталу
		Статутний капітал	Резервні та інші фонди банку	Нерозподілений прибуток	Усього		
1	2	3	4	5	6	7	8
14.1	Викуплені	-	-	-	-	-	-
14.2	Продаж	-	-	-	-	-	-
14.3	Анулювання	-	-	-	-	-	-
15	Об'єднання компаній	-	-	-	-	-	-
16	Дивіденди, за якими прийнято рішення щодо виплати	-	-	-	-	-	-
17	Залишок на кінець дня 31 грудня попереднього року (залишок на 1 січня звітного року)	14 211 516	1 172 750	306 497	15 690 763	-	15 690 763
18	Скоригований залишок на початок звітного року	14 211 516	1 172 750	306 497	15 690 763	-	15 690 763
18.1	Коригування: Зміна облікової політики	-	-	-	-	-	-
18.2	Виправлення помилок	-	-	-	-	-	-
19	Цінні папери в портфелі банку на продаж:						
19.1	Результат переоцінки до їх справедливої вартості	-	2 891	-	2 891	-	2 891
19.2	Продаж або втрати від зменшення корисності	-	-	-	-	-	-
20	Основні засоби та нематеріальні активи:						
20.1	Результат переоцінки	-	-	-	-	-	-
20.2	Реалізований результат переоцінки	-	(428)	428	-	-	-
21	Результат переоцінки за операціями хеджування	-	-	-	-	-	-
22	Накопичені курсові різниці	-	-	-	-	-	-
23	Відстрочені податки	-	-	-	-	-	-
24	Розподіл прибутку минулих років	-	-	-	-	-	-
25	Чистий дохід/(збиток), що визнаний безпосередньо у складі власного капіталу	-	2 463	428	2 891	-	2 891
26	Прибуток/(збиток) за рік	-	-	692 696	692 696	-	692 696
27	Усього доходів/(збитків), що визнані за рік	-	2 463	693 124	695 587	-	695 587
28	Емісія акцій	-	-	-	-	-	-
29	Власні акції, що викуплені в акціонерів:	-	-	-	-	-	-

ВАТ “ОЩАДБАНК”

Рядок	Найменування статті	Належить акціонерам материнського банку				Частка меншості	Усього власного капіталу
		Статутний капітал	Резервні та інші фонди банку	Нерозподілений прибуток	Усього		
1	2	3	4	5	6	7	8
29.1	Викуплені	-	-	-	-	-	-
29.2	Продаж	-	-	-	-	-	-
29.3	Анулювання	-	-	-	-	-	-
30	Об'єднання компаній	-	-	-	-	-	-
31	Дивіденди, за якими прийнято рішення щодо виплати	-	-	-	-	-	-
32	Залишок на кінець дня 31 грудня звітного року	14 211 516	1 175 213	999 621	16 386 350	-	16 386 350

Довідкова інформація до звіту про власний капітал за 2009 рік

1. Сума внеску за незареєстрованим статутним капіталом (залишок на балансовому рахунку 3630) відсутня.
2. Сума (сальдо) нарахованих доходів (витрат) і не отриманих (сплачених), яка є складовою частиною залишку балансових рахунків 5030, 5031, 5040 і 5041 за станом на кінець дня 31 грудня 2009 року мала позитивне значення і становила – 417 026 тис. грн.

26 квітня 2010 року



Головний бухгалтер -
директор департаменту
бухгалтерського обліку

Заднепровський К.Г.
(278-60-22)

(прізвище виконавця,
номер телефону)


 _____ Гутей А.І.
 (підпис) (прізвище, ім'я,
по батькові)


 _____ Костенко Г.С.
 (підпис) (прізвище, ім'я,
по батькові)