

Звіт про фінансовий стан (Баланс)

Найменування статті	(тис. грн.)	
	Звітний період	Попередній період
1	2	3
АКТИВИ		
Грошові кошти та їх еквіваленти	4 294 543	5 266 801
Кошти обов'язкових резервів банку в Національному банку	240 743	577 002
Торгові цінні папери	122 745	210 622
Інші фінансові активи, що обліковуються за справедливою вартістю через прибуток або збиток	0	0
Кошти в інших банках, у т. ч.:	279 075	52 711
в іноземній валюті	6 209	4 487
резерви під знецінення коштів в інших банках	(27 167)	(9 697)
Кредити та заборгованість клієнтів, у т. ч.:	28 837 047	27 046 847
кредити та заборгованість юридичних осіб, у т. ч.:	20 543 090	19 237 500
в іноземній валюті	8 975 575	6 938 705
резерви під знецінення кредитів та заборгованості клієнтів	(3 611 540)	(2 969 867)
Кредити та заборгованість фізичних осіб, у т. ч.:	8 293 957	7 809 347
в іноземній валюті	3 968 957	3 300 525
резерви під знецінення кредитів та заборгованості клієнтів	(8 597 862)	(5 879 017)
Цінні папери в портфелі банку на продаж, у т. ч.:	5 504 955	5 150 515
резерви під знецінення цінних паперів у портфелі банку на продаж	(4 093)	(2 806)
Цінні папери в портфелі банку до погашення, у т. ч.:	604 312	538 629
резерви під знецінення цінних паперів у портфелі банку до погашення	0	0
Інвестиції в асоційовані та дочірні компанії	206 080	206 080
Інвестиційна нерухомість	138 333	163 289
Дебіторська заборгованість щодо поточного податку на прибуток	432 283	122 358
Відстрочений податковий актив	555 248	459 685
Основні засоби та нематеріальні активи	2 511 671	2 741 360
Інші фінансові активи, у т. ч.:	306 535	559 103
резерви під інші фінансові активи	(29 422)	(16 526)
Інші активи, у т. ч.:	128 396	113 111
резерви під інші активи	(44 991)	(31 732)
Необоротні активи, утримувані для продажу, та активи групи вибуття	250 589	251 988
Усього активів, у т. ч.:	44 412 555	43 460 101
в іноземній валюті	14 596 652	12 294 283

1	2	3
ЗОБОВ'ЯЗАННЯ		
Кошти банків, у тому числі:	7 282 387	6 011 837
в іноземній валюті	6 749 908	5 109 078
Кошти клієнтів, у т. ч.:	25 768 280	26 419 125
кошти юридичних осіб, у т. ч.:	10 832 818	11 786 514
в іноземній валюті	2 827 087	3 376 146
кошти юридичних осіб на вимогу, у т. ч.:	9 354 163	10 239 755
в іноземній валюті	2 232 031	3 226 024
кошти фізичних осіб, у т. ч.:	14 935 462	14 632 611
в іноземній валюті	5 207 756	4 504 453
кошти фізичних осіб на вимогу, у т. ч.:	6 665 639	6 387 777
в іноземній валюті	1 489 934	1 242 351
Боргові цінні папери, емітовані банком, у т. ч.:	0	0
в іноземній валюті	0	0
Інші залучені кошти	58 270	0
Зобов'язання щодо поточного податку на прибуток	218 260	218 115
Відстрочені податкові зобов'язання	134 331	25 681
Резерви за зобов'язаннями	55 873	54 830
Інші фінансові зобов'язання	706 764	738 170
Інші зобов'язання	314 515	377 901
Субординований борг	3 556 160	2 377 704
Зобов'язання групи вибуття	0	0
Усього зобов'язань, у т. ч.:	38 094 840	36 223 363
в іноземній валюті	18 677 457	15 705 179
ВЛАСНИЙ КАПІТАЛ		
Статутний капітал	3 002 775	3 002 775
Емісійні різниці	3 033 306	3 033 306
Незарєєстровані внески до статутного капіталу	0	0
Нерозподілений прибуток (непокритий збиток)	(1 972 367)	(88 032)
Резервні та інші фонди банку	316 916	280 318
Резерви переоцінки	1 937 085	1 008 371
Усього власного капіталу	6 317 715	7 236 738
Усього зобов'язань та власного капіталу	44 412 555	43 460 101

Затверджено до випуску та підписано

Голова правління

Головний бухгалтер

11 липня 2014р.



В. Лавренчук

Л. Макаренко

Звіт про прибутки і збитки та інший сукупний дохід



Найменування статті	(тис. грн.)			
	Звітний період		Попередній період	
	за поточний квартал	за поточний квартал нарастаючим підсумком з початку року	за відповідний квартал попереднього року	за відповідний квартал нарастаючим підсумком з початку року
1	2	3	4	5
Процентні доходи	1 610 944	3 132 281	1 467 940	2 890 427
Процентні витрати	(430 069)	(797 875)	(526 407)	(1 091 550)
Чистий процентний дохід/(Чисті процентні витрати)	1 180 875	2 334 406	941 533	1 798 877
Комісійні доходи	461 258	878 450	413 294	788 905
Комісійні витрати	(78 977)	(151 132)	(51 677)	(97 473)
Результат від операцій з цінними паперами в торговому портфелі банку	2 014	3 958	(2 538)	8 364
Результат від операцій з хеджування справедливої вартості	0	0	0	0
Результат від переоцінки інших фінансових інструментів, що обліковуються за справедливою вартістю з визнанням результату переоцінки через прибутки або збитки	218	53 109	4 849	9 021
Результат від продажу цінних паперів у портфелі банку на продаж	(180)	(179)	120 813	119 606
Результат від операцій з іноземною валютою	117 355	224 193	36 369	61 636
Результат від переоцінки іноземної валюти	(200 670)	(1 213 563)	(19 501)	(24 411)
Результат від переоцінки об'єктів інвестиційної нерухомості	0	0	0	0
Доходи/(витрати), які виникають під час первісного визнання фінансових активів за процентною ставкою, вищою або нижчою, ніж ринкова	0	0	0	0
Витрати/(доходи), які виникають під час первісного визнання фінансових зобов'язань за процентною ставкою, вищою або нижчою, ніж ринкова	0	0	0	0
Відрахування до резерву під знецінення кредитів та коштів в інших банках	(952 912)	(1 821 042)	(256 540)	(560 459)
Відрахування до резерву під знецінення дебіторської заборгованості та інших фінансових активів	(11 023)	(21 241)	6 269	(3 107)
Знецінення цінних паперів у портфелі банку на продаж	(2 287)	(1 287)	0	0
Знецінення цінних паперів у портфелі банку до погашення	0	0	0	0
Відрахування до резервів за зобов'язаннями	8 368	16 219	3 336	6 444
Інші операційні доходи	113 880	167 295	71 192	90 294
Адміністративні та інші операційні витрати	(833 093)	(1 569 329)	(766 472)	(1 579 567)
Частка в прибутку/(збитку) асоційованих компаній	0	0	0	0
Прибуток/(збиток) до оподаткування	(195 174)	(1 100 143)	500 927	618 130
Витрати на податок на прибуток	135 500	97 400	(63 000)	(96 267)
Прибуток/(збиток) від діяльності, що триває	(59 674)	(1 002 743)	437 927	521 863
Прибуток/(збиток) від припиненої діяльності після оподаткування	0	0	0	0
Прибуток/(збиток)	(59 674)	(1 002 743)	437 927	521 863
ІНШИЙ СУКУПНИЙ ДОХІД:				
Переоцінка цінних паперів у портфелі банку на продаж	542 620	1 092 811	(153 439)	181 448
Переоцінка основних засобів та нематеріальних активів	(49 178)	(55 038)	(5 866)	(12 267)
Результат переоцінки за операціями з хеджування грошових потоків	0	0	0	0
Частка іншого сукупного прибутку асоційованої компанії	0	0	0	0
Податок на прибуток, пов'язаний з іншим сукупним доходом	(54 177)	(109 059)	6 242	(11 924)
Інший сукупний дохід після оподаткування	439 265	928 714	(153 063)	157 257
Усього сукупного доходу	379 591	(74 029)	284 864	679 120
Прибуток/(збиток) на акцію від діяльності, що триває:				
чистий прибуток/(збиток) на одну просту акцію	0	(0,03)	0,02	0,02
скоригований чистий прибуток/(збиток) на одну просту акцію	0	(0,03)	0,02	0,02
Прибуток/(збиток) на акцію від припиненої діяльності:				
чистий прибуток/(збиток) на одну просту акцію	0	0	0	0
скоригований чистий прибуток/(збиток) на одну просту акцію	0	0	0	0
Прибуток/(збиток) на акцію за квартал:				
чистий прибуток/(збиток) на одну просту акцію	0	(0,03)	0,02	0,02
скоригований чистий прибуток/(збиток) на одну просту акцію	0	(0,03)	0,02	0,02

Примітка «Окремі показники діяльності банку»

Рядок	Найменування рядка	На звітну дату	Нормативні показники
1	2	3	4
1	Регулятивний капітал банку (тис.грн.)	7 532 332	120 000
2	Достатність (адекватність) регулятивного капіталу (%)	16,46	не <10%
3	Співвідношення регулятивного капіталу до сукупних активів (%)	12,69	не <9%
4	Поточна ліквідність (%)	84,31	не <40%
5	Максимальний розмір кредитного ризику на одного контрагента (%)	15,20	не >25%
6	Великі кредитні ризики (%)	30,15	не >800%
7	Максимальний розмір кредитів, гарантій та поручительств, наданих одному інсайдеру (%)	2,43	не >5%
8	Максимальний сукупний розмір кредитів, гарантій та поручительств, наданих інсайдерам (%)	4,48	не >30%
9	Рентабельність активів (%)	0,00	x
10	Кредитні операції, що класифіковані за I категорією якості (тис. грн.)	21 601 417	x
10.1	Сформований резерв за такими операціями (тис. грн.)	188 076	x
11	Кредитні операції, що класифіковані II категорією якості (тис. грн.)	12 034 495	x
11.1	Сформований резерв за такими операціями (тис. грн.)	360 238	x
12	Кредитні операції, що класифіковані III категорією якості (тис. грн.)	3 340 190	x
12.1	Сформований резерв за такими операціями (тис. грн.)	309 280	x
13	Кредитні операції, що класифіковані IV категорією якості (тис. грн.)	2 890 334	x
13.1	Сформований резерв за такими операціями (тис. грн.)	1 645 153	x
14	Кредитні операції, що класифіковані V категорією якості (тис. грн.)	10 870 535	x
14.1	Сформований резерв за такими операціями (тис. грн.)	2 980 467	x
15	Чистий прибуток на одну просту акцію (грн.)	(0,03)	x
16	Сума сплачених дивідендів за 2013 рік на одну:		x
16.1	просту акцію	0,03	x
16.2	привілейовану акцію	0,01	x
17	Перелік учасників (акціонерів) банку, які прямо та опосередковано володіють 10 і більше відсотками статутного капіталу банку	Райффайзен Банк Інтернаціональ АГ (Raiffeisen Bank International AG), код країни-040, пряма участь у статутному капіталі – 96,4373%, опосередкована участь у статутному капіталі – 0,00	


Примітка «Дивіденди»

Рядок	Найменування статті	(тис. грн.)			
		Звітний період		Попередній період	
		за простими акціями	за привілейованими акціями	за простими акціями	за привілейованими акціями
1	2	3	4	5	6
1	Залишок за станом на початок періоду	2 728	141	2 732	122
2	Дивіденди, за якими прийнято рішення щодо виплати протягом періоду	899333	700	0	700
3	Дивіденди, виплачені протягом періоду	899335	702	3	679
4	Залишок за станом на кінець періоду	2 726	139	2 729	143
5	Дивіденди на акцію, за якими прийнято рішення щодо виплати протягом періоду	0	0	0	0

Затверджено до випуску та підписано
Голова правління  В. Лавренчук
Головний бухгалтер  Л. Макаренко

4305909

11 липня 2014 р.



Примітка «Потенційні зобов'язання банку»

У цій примітці відображені суми потенційних зобов'язань Банку за станом на кінець дня 30 червня 2014 року, зокрема:

а) розгляд справ у суді:

При здійсненні банківських операцій Банк виступає стороною різних судових процесів та спорів.

Станом на кінець дня 30 червня 2014 року загальна сума потенційних зобов'язань, що може бути стягнута з Банку у разі задоволення вимог позивачів по окремих справах, які розглядалися (розглядаються) у суді, складає 198 125 тис. грн., які за попередньою оцінкою розгляду справ будуть вирішені не на користь Банку.

Виходячи з власної оцінки банк вважає, що результат цих справ не може суттєво вплинути на фінансовий стан та результати діяльності Банку.

б) потенційні податкові зобов'язання:

Банк вважає, що він дотримується чинного законодавства, отримує додаткові консультації та враховує в роботі позицію податкових органів щодо окремих питань оподаткування.

Станом на кінець дня 30 червня 2014 року непередбачених зобов'язань, що пов'язані з виникненням податкових зобов'язань, у Банку немає.

в) зобов'язання за капітальними інвестиціями:

Станом на кінець дня 30 червня 2014 року загальна сума контрактних зобов'язань Банку, пов'язаних з придбанням основних засобів та нематеріальних активів становила 45 564 тис. грн. (у т.ч.: комп'ютерного обладнання 3 411 тис.грн., будівництва та реконструкції приміщень банку 4 490 тис.грн., придбання програмного забезпечення 12 332 тис.грн., придбання інших основних засобів 25 301 тис.грн.).

Суми цих зобов'язань не підпадають під формування резерву, так як не виникає ризиків для Банку під час їх виникнення.

г) зобов'язання з оперативного лізингу (оренди):

Таблиця 1.

Майбутні мінімальні орендні платежі за не відмовним договором про оперативний лізинг (оренду)

(тис. грн.)			
Рядок	Найменування статті	Звітний період	Попередній період
1	2	3	4
1	До 1 року	125 701	136 974
2	Від 1 до 5 років	74 806	96 454
3	Понад 5 років	34 609	30 244
4	Усього	235 116	263 672

д) інші регуляторні наслідки:

Банк укладає договори з іншими банками, які містять умови щодо фінансових показників діяльності.

У відповідності до таких умов, Банк має дотримуватись мінімального показника достатності капіталу на рівні не менше 10% (фактично 16,46%), обмежувати кредитний та валютний ризики, забезпечувати певний рівень ліквідності. Станом на кінець дня 30.06.2014 року Банк дотримувався всіх умов щодо фінансових показників діяльності, передбачених договорами.

е) зобов'язання, з кредитування:

Таблиця 2.

Структура зобов'язань з кредитування

(тис. грн.)			
Рядок	Найменування статті	Звітний період	Попередній період
1	2	3	4
1	Зобов'язання з кредитування, що надані	0	34 784
2	Невикористані кредитні лінії	6 524 452	7 287 393
3	Експортні акредитиви	0	0
4	Імпортні акредитиви	56 113	262 265
5	Гарантії видані	2 342 196	2 288 686
6	Інші	1 149 999	42 184 972
7	Резерв за зобов'язаннями, що пов'язані з кредитуванням	(52 102)	(45 100)
8	Усього зобов'язань, що пов'язані з кредитуванням, за мінусом резерву	10 020 658	52 013 000

Банк не несе ризиків по зобов'язанням з кредитування, що надані і відповідно не формує резерви, так як такі зобов'язання для Банку є відкличними. По наданим гарантіям та акредитивам Банк має незначний ризик і формує резерви під такі операції.

Таблиця 3.
Зобов'язання з кредитування у розрізі валют

(тис. грн.)			
Рядок	Найменування статті	Звітний період	Попередній період
1	2	3	4
1	Гривня	7 534 986	8 961 357
2	Долар США	1 692 808	42 241 743
3	Євро	759 813	776 980
4	Інші	33 051	32 920
5	Усього	10 020 658	52 013 000

i) активи, що надані в заставу, та активи, щодо яких є обмеження, пов'язане з володінням, користуванням та розпорядження ними:

Таблиця 4.
Активи, що надані в заставу без припинення визнання

(тис. грн.)					
Рядок	Найменування статті	Звітний період		Попередній період	
		активи, надані в заставу	забезпечене зобов'язання	активи, надані в заставу	забезпечене зобов'язання
1	2	3	4	5	6
1	Торгові цінні папери	0	0	0	0
2	Цінні папери в портфелі банку на продаж	0	0	467 257	449 999
3	Цінні папери в портфелі банку до погашення	0	0	0	0
4	Інвестиційна нерухомість	0	0	0	0
5	Основні засоби	0	0	0	0
6	Інші	0	0	0	0
7	Усього	0	0	467 257	449 999

Затверджено до випуску та підписано

Голова правління

Головний бухгалтер

10 липня 2014р.



В. Лавренчук

Л. Макаренко